



YARIS



(2020-)

Guide för Tyre Pressure Warning System (TPWS)



Hjulsifte:

När hjulsiftet är utfört och däcktrycket är justerat till rätt värde, gör följande:

- Sätt dig i bilen och stäng dörren.
- Slå på tändningen, starta ej motorn (tryck 2 gånger på Power knappen utan att trycka ner bromspedalen).
- Använd navigeringsknapparna på vänster sida på ratten för att navigera i Multi-Information displayen.
- Gå till Inställningar (kugghjulet).
- Välj "bilinställningar" och sedan "TPWS".
- Välj sedan "identifiera varje hjul och plats" och håll in OK knapp.
- Däcktrycksvarningslampan blinkar i ca 1 minut och lyser sen med fast sken.
- Kör bilen i 10-30 minuter med minsta hastighet 40 km/tim.
- När lampan slocknar är det klart.

Kalibrera däcktryck

Däcken skall vara kalla när detta utförs.

- Välj "bilinställningar" och sedan "TPWS".
- Välj "ställ in tryck" och håll in OK knappen.

Nu är allt klart!

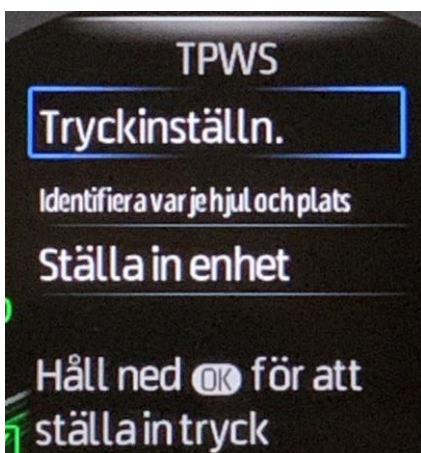


RAV4 PLUG-IN HYBRID



(2020-)

Guide för Tyre Pressure Warning System (TPWS)



Hjulsifte:

När hjulsiftet är utfört och däcktrycket är justerat till rätt värde, gör följande:

- Sätt dig i bilen och stäng dörren.
- Slå på tändningen, starta ej motorn (tryck 2 gånger på Power knappen utan att trycka ner bromspedalen).
- Använd navigeringsknapparna på vänster sida på ratten för att navigera i Multi-Information displayen.
- Gå till Inställningar (kugghjulet).
- Välj "bilinställningar" och sedan "TPWS".
- Välj sedan "identifiera varje hjul och plats" och håll in OK knapp.
- Däcktrycksvarningslampan blinkar i ca 1 minut och lyser sen med fast sken.
- Kör bilen i 10-30 minuter med minsta hastighet 40 km/tim.
- När lampan slocknar är det klart.

Kalibrera däcktryck

Däcken skall vara kalla när detta utförs

- Välj "bilinställningar" och sedan "TPWS".
- Välj "ställ in tryck" och håll in OK knappen.

Nu är allt klart!





RAV4



(2019-)

Guide för Tyre Pressure Warning System (TPWS)



Hjulsifte:

När hjulsiftet är utfört och däcktrycket är justerat till rätt värde, gör följande:


- Sätt dig i bilen och stäng dörren.
- Slå på tändningen, starta ej motorn.
(tryck 2 gånger på Power knappen utan att trycka ner bromspedalen).
- Använd navigeringsknapparna på vänster sida på ratten för att navigera i Multi-Information displayen.
- Gå till Inställningar (kugghjulet)
- Välj "bilinställningar" och sedan "TPWS".
- Välj sedan "hjulset" och håll in OK knapp i minst 5 sekunder.
- Däcktrycksvarningslampan tänds i cirka 3 sekunder, därefter blinkar den i ca 1 minut och slocknar sedan.

Kalibrera däcktryck

Däcken skall vara kalla när detta utförs.

- Välj "bilinställningar" och sedan "TPWS".
- Välj "ställ in tryck" och håll in OK knappen.
- Lampan blinkar 3 gånger och slocknar sedan.

Nu är allt klart!

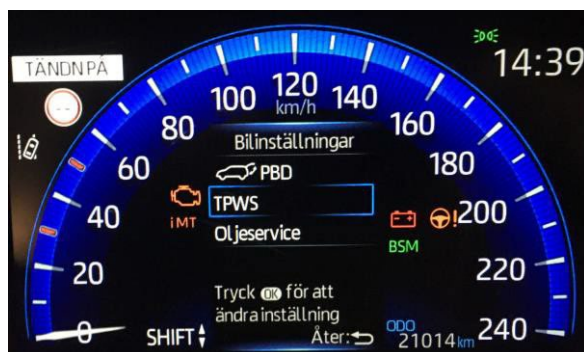


COROLLA



(2019-)

Guide för Tyre Pressure Warning System (TPWS)



Hjulsifte:

När hjulsiftet är utfört och däcktrycket är justerat till rätt värde, gör följande:

- Sätt dig i bilen och stäng dörren.
- Slå på tändningen, starta ej motorn.
(tryck 2 gånger på Power knappen utan att trycka ner bromspedalen).
- Använd navigeringsknapparna på vänster sida på ratten för att navigera i Multi-Information displayen.
- Gå till Inställningar (kugghjulet).
- Välj "bilinställningar" och sedan "TPWS".
- Välj sedan "hjulset" och håll in OK knapp i minst 5 sekunder.
- Däcktrycksvarningslampan tänds i cirka 3 sekunder, därefter blinkar den i ca 1 minut och slocknar sedan.

Kalibrera däcktryck

Däcken skall vara kalla när detta utförs.

- Välj "bilinställningar" och sedan "TPWS".
- Välj "ställ in tryck" och håll in OK knappen.
- Lampan blinkar 3 gånger och slocknar sedan.

Nu är allt klart!





CAMRY



(2019-)

Guide för Tyre Pressure Warning System (TPWS)



Hjuls kifte:

När hjulskiftet är utfört och däcktrycket är justerat till rätt värde, gör följande:

- Sätt dig i bilen och stäng dörren.
- Slå på tändningen, starta ej motorn.
(tryck 2 gånger på Power knappen utan att trycka ner bromspedalen).
- Använd navigeringsknapparna på vänster sida på ratten för att navigera i Multi-Information displayen.
- Gå till Inställningar (kugghjulet).
- Välj "bilinställningar" och sedan "TPWS"
- Välj sedan "hjulset" och håll in OK knapp i minst 5 sekunder.
- Däcktrycksvarningslampan tänds i cirka 3 sekunder, därefter blinkar den i ca 1 minut och slocknar sedan.

Kalibrera däcktryck

Däcken skall vara kalla när detta utförs.

- Välj "bilinställningar" och sedan "TPWS"
- Välj "ställ in tryck" och håll in OK knappen.
- Lampan blinkar 3 gånger och slocknar sedan.

Nu är allt klart!



PRIUS



(Prius 2016-)



(Prius PHV 2017-)

Guide för Tyre Pressure Warning System (TPWS)

Hjulskitte:

När hjulskiftet är utfört och däcktrycket är justerat till rätt värde, gör följande:

- Sätt dig i bilen och stäng dörren.
- Slå på tändningen, starta ej motorn.
(tryck 2 gånger på Power knappen utan att trycka ner bromspedalen.
- Använd navigeringsknapparna på höger sida på ratten för att navigera i Multi-informations displayen.
- Gå till inställningar (kugghjulet).
- Välj "vehicle settings" och sedan "maintenance system".
- Välj "TPMS" och tryck 3 gånger på den mittre av navigeringsknapparna.
- Däcktrycksvarningslampan tänds i cirka 3 sekunder, därefter blinkar den i ca 1 minut och slocknar sedan.

Kalibrera däcktryck

Däcken skall vara kalla när detta utförs.

- Gå till inställningar (kugghjulet)
- Välj "vehicle settings" och sedan "maintenance system"
- Välj "TPMS" och håll in den mittre av navigeringsknapparna.
- Lampan blinkar 3 gånger och slocknar sedan.

Nu är allt klart!



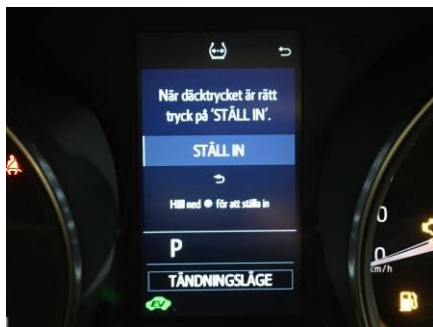


C-HR



(2016-)

Guide för Tyre Pressure Warning System (TPWS)



Hjulskitte:

När hjulskiftet är utfört och däcktrycket är justerat till rätt värde, gör följande:


- Sätt dig i bilen och stäng dörren.
- Slå på tändningen, starta ej motorn (tryck 2 gånger på Power knappen utan att trycka ner bromspedalen).
- Använd navigeringsknapparna på höger sida på ratten för att navigera i Multi-informations displayen.
- Gå till inställningar (kugghjulet).
- Välj "bilinställningar" och sedan "inställning".
- Välj "ställ in" och tryck 3 gånger på den mittre av navigeringsknapparna.
- Däcktrycksvarningslampan tänds i cirka 3 sekunder, därefter blinkar den i ca 1 minut och slocknar sedan.

Kalibrera däcktryck

Däcken skall vara kalla när detta utförs

- Gå till inställningar (kugghjulet).
- Välj "bilinställningar" och sedan "inställning".
- Välj "TPMS" och håll in den mittre av navigeringsknapparna.
- Lampan blinkar 3 gånger och slocknar sedan.

Nu är allt klart!



PROACE



(2016-)

Guide för Tyre Pressure Warning System (TPWS)

Kalibrera däcktryck:

Använd bilens Multimedia display för att kalibrera däcktrycket.

Däcken skall vara kalla när detta utförs. När hjulskiftet är utfört och däcktrycket är justerat till rätt värde, gör följande:

- Tryck på knappen för bilinställningar.
- Välj körfunktioner och scrolla ner i listan
- Välj återställ däcktrycksvarnare.
- Välj Ja.

Nu är allt klart!.

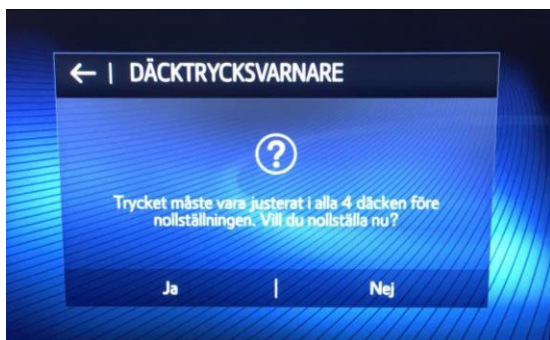


PROACE CITY



(2020-)

Guide för Tyre Pressure Warning System (TPWS)



Kalibrera däcktryck:

Använd bilens Multimedia display för att kalibrera däcktrycket

Däcken skall vara kalla när detta utförs. När hjulskiftet är utfört och däcktrycket är justerat till rätt värde, gör följande:

- Tryck på knappen för bilinställningar.
- Välj körfunktioner och scrolla ner i listan.
- Välj återställ däcktrycksvarnare.
- Välj Ja.

Nu är allt klart!






YARIS



(2014-2019)

Guide för Tyre Pressure Warning System (TPWS)



Hjulskitte:

När hjulskittet är utfört och däcktrycket är justerat till rätt värde, gör följande:

- Sätt dig i bilen och stäng dörren
- Slå på tändningen, starta ej motorn (tryck 2 gånger på Power knappen utan att trycka ner bromspedalen).
- Hitta TPWS knappen (märkt med SET), se bild för placering.
- Tryck på SET knappen 3 gånger i följd, däcktryckvarningslampa tänds och börjar blinka när den söker efter den andra hjuluppsättningen.
- När lampan slocknar har systemet bytt hjuluppsättning .

Kalibrera däcktryck

Däcken skall vara kalla när detta utförs.

- Sätt dig i bilen och stäng dörren
- Slå på tändningen, starta ej motorn. (tryck 2 gånger på Power knappen utan att trycka ner bromspedalen)
- Hitta TPWS knappen (märkt med SET), se bild för placering.
- Tryck och håll in SET knappen, lampan blinkar 3 gånger.

Nu är allt klart!



AURIS



(2014 (sept)-2018)

Guide för Tyre Pressure Warning System (TPWS)



Hjulskifte:

När hjulskiftet är utfört och däcktrycket är justerat till rätt värde, gör följande:


- Sätt dig i bilen och stäng dörren.
- Slå på tändningen, starta ej motorn.
(tryck 2 gånger på Power knappen utan att trycka ner bromspedalen).
- Hitta TPWS knappen (märkt med SET), se bild för placering.
- Tryck på SET knappen 3 gånger i följd, däcktryckvarningslampa tänds och börjar blinka när den söker efter den andra hjuluppsättningen.
- När lampan slocknar har systemet bytt hjuluppsättning.

Kalibrera däcktryck

Däcken skall vara kalla när detta utförs.

- Sätt dig i bilen och stäng dörren.
- Slå på tändningen, starta ej motorn
(tryck 2 gånger på Power knappen utan att trycka ner bromspedalen).
- Hitta TPWS knappen (märkt med SET), se bild för placering.
- Tryck och håll in SET knappen, lampan blinkar 3 gånger.

Nu är allt klart!




RAV4



(2014 (Maj)-2018)

Guide för Tyre Pressure Warning System (TPWS)



Hjulsifte:

När hjulsiftet är utfört och däcktrycket är justerat till rätt värde, gör följande:

- Sätt dig i bilen och stäng dörren.
- Slå på tändningen, starta ej motorn (tryck 2 gånger på Power knappen utan att trycka ner bromspedalen)
- Hitta TPWS knappen (märkt med SET), se bild för placering.
- Tryck på SET knappen 3 gånger i följd, däcktryckvarningslampa tänds och börjar blinka när den söker efter den andra hjuluppsättningen.
- När lampan slocknar har systemet bytt hjuluppsättning.

Kalibrera däcktryck

Däcken skall vara kalla när detta utförs.

- Sätt dig i bilen och stäng dörren.
- Slå på tändningen, starta ej motorn (tryck 2 gånger på Power knappen utan att trycka ner bromspedalen)
- Hitta TPWS knappen (märkt med SET), se bild för placering.
- Tryck och håll in SET knappen, lampan blinkar 3 gånger.

Nu är allt klart!



YARIS CROSS



(2021-)

Guide för Tyre Pressure Warning System (TPWS)

Hjulsifte:

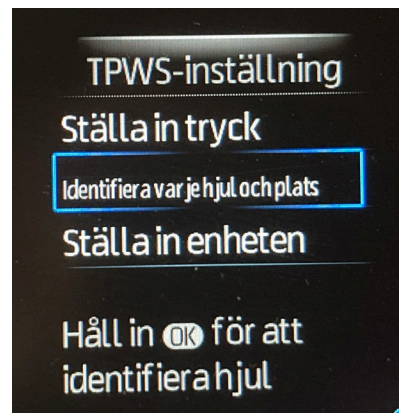
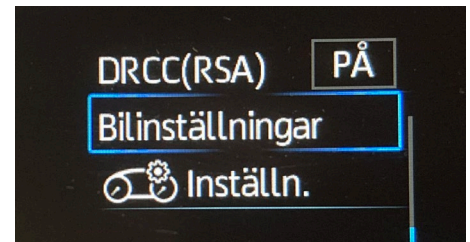
När hjulsiftet är utfört och däcktrycket är justerat till rätt värde, gör följande:

- Sätt dig i bilen och stäng dörren.
- Slå på tändningen, starta ej motorn (tryck 2 gånger på Power knappen utan att trycka ner bromspedalen).
- Använd navigeringsknapparna på vänster sida på ratten för att navigera i Multi- Informations displayen.
- Gå till Inställningar (kugghjulet).
- Välj "bilinställningar" och sedan "TPWS".
- Välj sedan "identifiera varje hjul och plats" och håll in OK knapp.
- Däcktrycksvarningslampan börjar blinka i ca 1 minut och lyser sen med fast sken.
- Kör bilen i 10-30 minuter med minsta hastighet 40 km/tim.
- När lampan slocknar är det klart.

Kalibrera däcktryck

Däcken skall vara kalla när detta utförs;

- Välj "bilinställningar" och sedan "TPWS"
- Välj "ställ in tryck" och håll in OK knappen



Nu är allt klart!





(2022-)

Guide för Tyre Pressure Warning System (TPWS)

Hjulskitte:

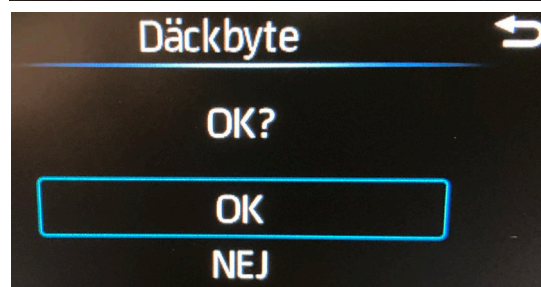
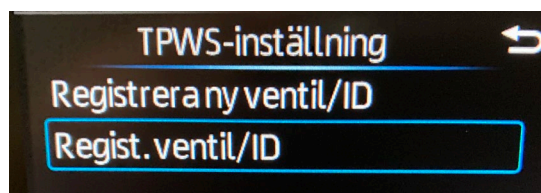
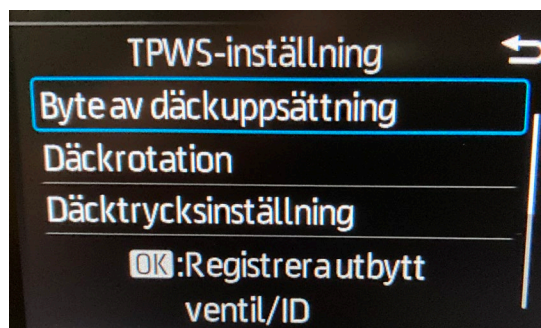
När hjulskittet är utfört och däcktrycket är justerat till rätt värde, gör följande:

- Sätt dig i bilen och stäng dörren.
- Slå på tändningen: tryck 1 gång på Power knappen utan att trycka ner bromspedalen.
- Använd navigeringsknapparna på vänster sida på ratten för att navigera i Multi- Informations displayen.
- Gå till Inställningar (kugghjulet).
- Välj "bilinställningar" och sedan "TPWS".
- Välj sedan "byte av däckuppsättning".
- Välj sedan "regist. ventil/ID och håll in OK.
- Välj sedan "däckuppsättning 1 eller 2 (beroende på sommar/vinter) och tryck sedan OK.
- Bekräfta bytet genom att välja "OK".
- Däcktrycksvarningslampan börjar blinka i ca 1 minut och lyser sedan med fast sken.
- När lampan slocknar är det klart.
- Bilen behöver köras för att bilen skall kunna göra placering av däcken.


Kalibrera däcktryck

Däcken skall vara kalla när detta utförs;

- Välj "bilinställningar" och sedan "TPWS"
- Välj "däcktrycksinställning" och "inställning med aktuellt tryck".



Nu är allt klart!



COROLLA CROSS



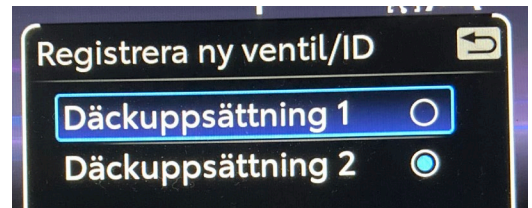
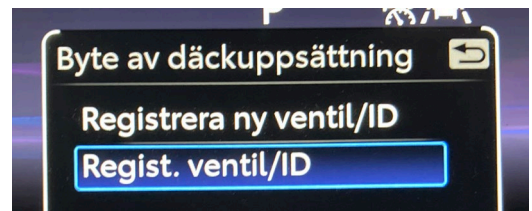
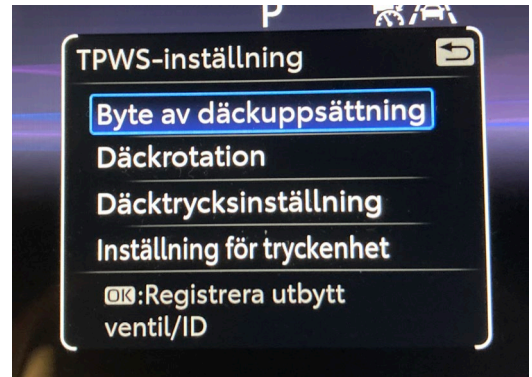
(2022-)

Guide för Tyre Pressure Warning System (TPWS)

Hjulskifte:

När hjulskiftet är utfört och däcktrycket är justerat till rätt värde, gör följande;

- Sätt dig i bilen och stäng dörren.
- Slå på tändningen, starta ej motorn (tryck 1 gång på Power knappen utan att trycka ner bromspedalen).
- Använd navigeringsknapparna på vänster sida på ratten för att navigera i Multi- Informations displayen.
- Gå till Inställningar (kugghjulet).
- Välj "bilinställningar" och sedan "TPWS".
- Välj sedan "byte av däckuppsättning".
- Välj sedan "regist. ventil/ID och håll in OK.
- Välj sedan "däckset 1 eller 2 (beroende på sommar/vinter) och tryck sedan OK.
- Bekräfta bytet genom att välja "JA".
- Däcktrycksvarningslampan börjar blinka i ca 1 minut och lyser sedan med fast sken.
- När lampan slocknar är det klart.
- Bilen behöver köras för att bilen skall kunna göra placering av däcken.



Kalibrera däcktryck

Däcken skall vara kalla när detta utförs;

- Välj "bilinställningar" och sedan "TPWS"
- Välj "däcktrycksinställning" och "inställning med aktuellt tryck"

Nu är allt klart!

